

Hovedlus - et voksende problem

Problemet med hovedlus er vokset siden 1990'erne. I dag er det primært børn i alderen 3-11 år, der rammes. De største problem med lus opleves ofte ved skolestart og i børneinstitutioner. Lus trives godt i hovedbunden. De kan hverken hoppe eller flyve. Der kræves tæt kontakt mellem hår, hvis lus skal kunne krybe over og smitte en anden person. I og med at de fleste børn og voksne i dag har store kontaktflader og derfor kommer i kontakt med mange mennesker, er risikoen for spredning øget. Hovedlus er et voksende problem, ikke blot blandt børn men også for hele familier, hvor lusene spreder sig til alle familiemedlemmer, inden problemet opdages og behandles.

Hvorfor skal jeg bruge NitFree?

De fleste produkter, der findes på markedet i dag, er primært beregnet til fjernelse af lus, men er ikke altid lige effektive, når det drejer sig om at få bugt med æggene. Det betyder, at mange behandlinger indeholder flere behandlingsdele, som skal gennemføres over længere tid. Ved at benytte NitFree, fjernes både æg og lus, hvilket dermed bryder lusenes biologiske livscyklus. Æggene får ikke mulighed for at udklækkes, hvilket betyder, at lusene ikke kan formere sig. Behandlingstiden kan således forkortes væsentligt.

Den svenske lægemiddelstyrelse fremhæver vigtigheden af kæmning med fin kam til behandling af lus. En britisk undersøgelse publiceret i British Medical Journal har påvist, at kæmning kan være fire gange så effektivt sammenlignet med receptfrit lusemiddel.

Det, der skiller NitFree ud fra andre kamme, er de patenterede mikrokanaler, som gør det muligt at kæmme både æg og lus ud samtidigt. Med en traditionel lusekam er det ofte vanskeligt at få løst

æggene fra hårstråene, fordi de sidder fast med et klæbrigt sekret. Afstanden mellem kamtænderne på NitFree er under 0,2 mm, hvilket betyder, at selv de mindste lus og æg løsnes ved kæmning.

NitFree er fremstillet af rustfrit stål. Den er holdbar og robust, og den kan udsættes for kemiske lusemidler uden at tage skade. Både form og udseende bevares ved gentagen brug, eftersom NitFree er præcisionsfremstillet med laserteknologi. Kammen kan steriliseres og benyttes af alle familiemedlemmer uden risiko for smitte.

I den senere tid har der været rapporteret tilfælde af brug af kemiske behandlingsmidler, som har ført til resistente lusestammer. Det bidrager NitFree ikke til.

NitFrees unikke egenskaber

Holdbar og nem at sterilisere

Fremstillet i rustfrit stål - beholder både udseende og form.

Gummibelægning sikrer bedre greb

Kammen glider ikke, selvom hænderne er glatte eller våde.

Længere kamtænder


Bedre rækkevidde. Flere lus og æg kan kæmmes bort i hvert enkelt kamtag.

Tæt afstand mellem kammens tænder

Selv de mindste æg og lus trækkes med ud ved kæmningen.

Unikke mikrokanaler

Æggene skæres løs fra hårstråene og beskadiges. Præcisionsudformningen af mikrokanalerne samt de afrundede ender gør, at hverken håret eller hovedbunden tager skade ved kæmning.



Brugere om NitFree

"Nu har vi kæmpet med uhyrerne i månedsvis - uden resultat... Da jeg (som sælger i markedsføringsbranchen) læste de lovprisende ord om dette produkt, tænkte jeg "ja-ja - vi får se! Men hvilke ord..." Jeg kan bare konstatere, at der fungerer! Vi har kæmmet og kæmmet og kæmmet! Nu har vi fået de æg ud, som vi tidligere febrilsk ledte efter og forsøgte at hive ud med en pincet. Det hele med et enkelt tag. Hvis du sidder og læser dette her, og du selv har problemer med luseæg, er mit råd: Køb produktet."

Sofie, mor til to "tykhårede" børn

"Hej! Jeg ville bare skrive og sige tak for jeres fantastiske kam! Efter knap to uger med er kam blev vi alle helt lusefri. I første omgang tvivlede jeg på, at kammen kunne bruges til afrohår, men det gik bare, som det skulle. Jeg hælder nok mest til, at NitFree er bedre at bruge end de udredningskamme, vi ellers har brugt"

Tanja, mor til to - begge med afrohår



"Vi slap af med lusene på 3 dage helt uden brug af lusemiddel. Vi er supertilfredse med kammen. Pragtfuldt altid at have en løsning på problemet i hjemmet."

Per, far til tre børn



Sådan bruger du NitFree

Brug NitFree på badeværelset, så du nemt kan rengøre kammen under rindende vand efter hvert kamtag.

1. Hold håret tørt, eller frottér det let for at mindste statisk elektricitet.
2.  Benyt en almindelig kam eller børste til at gennemrede eller gennembørste håret og fjerne evt. sammenfiltringer.
3.  Opdel håret i mindre sektioner, og træk omhyggeligt NitFree gennem hver sektion. Kontroller, hvad der trækkes ud med hvert kamtag. Det er nemmere at få øje på, når du holder kammen op mod et stykke hvidt papir eller et spejl. Det er vigtigt at komme så tæt på hovedbunden som muligt for at nå æggene. De sektioner, der er gennemkæmmede, skal holdes adskilte fra de sektioner, der endnu ikke er blevet kæmmede.
4.  Rengør kammen mellem hver kamtag. Hvis du forsigtigt trækker ud i hårtænderne og holder kammen under rindende vand, forsvinder alle lus og æg.
5. Steriliser NitFree, når du er færdig med at kæmme, ved at koge kammen i vand i 1 minut. Glem ikke at rengøre alle kamme eller børster, som du kan have brugt.

Gentag proceduren flere gange dagligt, indtil du er kommet af med alle lus og æg. Efter afsluttet behandling anbefaler vi, at du fortsætter at kæmme med NitFree regelmæssigt, således at du kan opdage problemer tidligt og undgå spredning af lus.

Husk at kontrollere, om andre familiemedlemmer kan være ramt, når du behandler nogen i familien, således at du er sikker på at behandle alle på én gang.

www.LusFri.nu

NitFree føres hos velassorterede materialister og på www.LusFri.nu.

Du finder yderligere oplysninger og brugsanvisninger på forskellige sprog på: www.LusFri.nu, eller send en e-mail til: info@lusfri.nu.

Markedsføres i Norden af:

LusFri

Tutviksvägen 15
S-13675 Haninge
Tlf.: (+46) 73 - 503 3436

www.LusFri.nu

HOVEDLUS?

Bliv LusFri.nu

Tag styringen – eliminer lusene hurtigt ved at begynde med æggene.



NitFree – lusekam med unikke mikrokanaler, som fjerner æg og lus samtidigt.

Prisbillig og holdbar. Anbefales til allergikere.