

## Hodelus – et stadig større problem

Problemet med hodelus har økt siden 1990-tallet. Det er særlig barn mellom 3 og 11 år som rammes. De største problemene med lus oppdages gjerne ved terminstart på skole og barnehage. Lusene trives nær hodebunnen. De kan verken hoppe eller fly. Det kreves derfor nær kontakt hår mot hår, for at lusene skal kunne krype over og smitte en ny person. I og med at de fleste barn og voksne i dag har store kontaktflater og treffer mange mennesker, har risikoen for spredning økt. Hodelus er et økende problem ikke bare blant barn, men også for hele familier, fordi lusene spres til alle familiens medlemmer før problemet oppdages og kan behandles.

## Hvorfor skal jeg bruke NitFree?

De fleste produkter som finnes på markedet i dag er fremstilt for bekjempelse av lus, men er ikke alltid like effektive når det gjelder å få bukt med eggene. Det innebærer at mange behandlinger inneholder flere behandlingsformer som må gjentas over lengre tid. Ved å anvende NitFree som samtidig drar med seg både egg og lus, avbrytes lusenes biologiske livssyklus. Eggene fjernes før de klekkes, slik at lusene ikke får formere seg. Behandlingstiden kan dermed forkortes vesentlig.

Legemiddelverket understreker hvor viktig kamming med fin kam er for å behandle lus. En britisk studie publisert i British Medical Journal har vist at kamming kan være fire ganger mer effektivt enn bruk av reseptfrie legemidler. Det som skiller NitFree fra andre kammer, er de patenterte mikrokanalene som gjør at både egg og lus kan gres ut samtidig. Med en tradisjonell lusekam er det ofte vanskelig å få løsne

eggene fra hårstråene, fordi de sitter fast med et limlignende sekret. Avstanden mellom tennene på NitFree er under 0,2 mm, noe som gjør at selv de minste lus og egg følger med i kammingen.

NitFree er produsert i rustfritt stål. Det er et holdbart og robust materiale som kan eksponeres for kjemiske lusemidler uten å ta skade. Både utseende og form beholdes selv etter gjentatt bruk, fordi NitFree er presisjonsformet med laserteknologi. Kammen kan steriliseres og brukes av alle familiemedlemmer uten risiko for videre spredning.

I det siste har det kommet rapporter om at bruk av kjemiske behandlingsmidler har gjort lusene resistente. Kamming med NitFree bidrar ikke til slik resistens.

## NitFrees unike egenskaper

### **Holdbar og kan steriliseres**

Produsert i rustfritt stål, beholder både utseende og form.

### **Gummiremser gir bedre grep**

Kammen sklir ikke, selv om hendene er fuktige eller innsåpede.

### **Lange tenner**

Bedre rekkevidde. Flere lus og egg kan gres ut hver gang du grer.


### **Tette tenner**

Selv de minste eggene og lusene følger med når du grer.



## **Unike mikrokanaler**

Eggene skjæres løs fra hårstråene, samtidig som eggene ødelegges. Presisjonsutformingen av mikrokanalen, og de runde endene gjør at verken håret eller hodebunnen skades ved greing.



## **Kunder om NitFree**

*"Nå har vi kjempet mot uhyrene i måneder – trøstesløst... Når jeg (som selger og markedsfører av yrke) leste markedsføringen, tenkte jeg "nå ja – vi får vel se! Hvilke lovord..." Kan bare konstantere: Det fungerer! Vi har gredd og gredd og gredd! Nå har vi fått fjernet de eggene som vi tidligere febrilsk lette etter og forsøkt å plukke bort med pinsett. Og dette etter en omgang med kammen. Dersom du som sitter og leser dette ikke har prøvd denne kammen, kan jeg bare si: Kjøp."*

**Sofie, mamma til to tykkhårede barn**

*"Hei, jeg vil bare skrive og takke for en fantastisk kam! Etter knapt to uker med deres kam var vi alle helt lusefri. Jeg var først litt tvilende til om kammen ville fungere på afrohår, men det gikk kjempefint. Jeg synes faktisk nesten til og med Nitfree fungerer bedre enn de kammene vi bruker til vanlig."*




**Tanja, tobarnsmor – alle med afrohår**

*"Vi ble kvitt lusene på 3 dager og slapp å bruke lusemiddel. Vi er kjempefornøyde med kammen. Fint å kunne ha løsningen på problemene hjemme."*

**Per, pappa til tre barn**

## Slik bruker du NitFree

Bruk NitFree på badet, slik at du lett kan vaske kammen under rennende vann mellom hver gang du grer.

1. Behold håret tørt, eller fukt det lett for å redusere statisk elektrisitet.
2.  Bruk en vanlig kam eller børste for å rette ut håret og fjerne alle floker.
3.  Del håret i mindre deler og dra NitFree nøye gjennom hver del. Se etter hva som følger med hver gang du drar kammen gjennom håret. Det synes bedre om du rister kammen mot et hvitt papir eller mot et speil. Det er viktig å gre så nær hodebunnene som mulig for å få med seg eggene. De delene du har gredd gjennom, skal holdes atskilt fra de delene som ennå ikke er gredd gjennom.
4.  Rengjør kammen mellom hver gang du grer. Dersom du sprer tennene forsiktig når du holder kammen under rennende vann, løsner alle eggene.
5. Steriliser NitFree når du er ferdig med å gre ved å koke kammen i varmt vann i 1 minutt. Ikke glem å rengjøre alle andre kammer og børster du kan brukt.

Gjenta denne prosedyren daglig til du er kvitt alle lus og egg. Etter avsluttet behandling anbefaler vi at du fortsetter med å gre gjennom håret med NitFree regelmessig, slik at du kan oppdage eventuelle nye luseangrep på et tidlig stadium.

Ikke glem å kontrollere alle familiemedlemmer, dersom en i familien er rammet av lus, slik at alle i familien kan behandles samtidig.

# HODELUS?

Bli LusFri.nu

**Ta kontroll – eliminer lusene raskt ved å begynne med eggene**



**NitFree – lusekam med unike mikrokanaler som tar bort egg og lus samtidig.**

**Gunstig og holdbar. Anbefales for allergikere.**

**[www.LusFri.nu](http://www.LusFri.nu)**

NitFree selges i velassorterte helsekostbutikker og på [www.LusFri.nu](http://www.LusFri.nu).

For mer informasjon og bruksanvisninger på ulike språk, gå inn på: [www.LusFri.nu](http://www.LusFri.nu) eller send en epost til: [info@lusfri.nu](mailto:info@lusfri.nu).

Markedsføres i Norden av:

**LusFri**

Tutviksvägen 15  
136 75 Haninge  
Tel: 073 - 503 3436

**[www.LusFri.nu](http://www.LusFri.nu)**