

Piojos – un creciente problema

El problema de los piojos o de pediculosis, ha ido aumentando desde los años '90. El problema de piojos generalmente es más común en épocas de comienzo de clases de escuelas y guarderías, pero existe todo el año. Afecta principalmente a niños de edades entre 3 a 11 años. A los piojos les gusta estar cerca de el cuero cabelludo, no saltan ni vuelan, por lo cual es necesario el contacto directo cabeza a cabeza para haber contagio. Debido al aumento del número de niños en las clases de hoy en día, y a que cada vez tenemos mayor interacción entre niños y/o adultos, el riesgo de contagio ha ido creciendo. El problema de piojos ha aumentado, no solo en niños sino también en adultos, ya que por su fácil contagio muchas veces se llega a contagiar a varios miembros de una familia antes de ser descubierto el problema.

¿Porque debo usar NitFree?

La mayoría de los productos existentes en el mercado hoy en día están dirigidos a combatir los piojos, pero no son efectivos para eliminar las liendres (huevos). Esto significa que los tratamientos deben llevarse a cabo durante períodos largos para combatir eficazmente los piojos. Al utilizar el peine NitFree, se logra desprender tanto a los piojos como a las liendres del cabello, por lo cual se logra romper el ciclo biológico del piojo, no permitiendo que nuevos piojos nazcan. Al no permitir que nuevos piojos nazcan, no podrán seguir reproduciéndose y el tratamiento podrá ser efectivo en un período mucho más corto.

Läkemedelsverket apunta la importancia de peinar con peines sacapiojos en todo tratamiento para combatir piojos (pediculosis). Un estudio británico, publicado en el British Medical Journal, mostró que el peinar con peines sacapiojos, puede ser hasta 4 veces más efectivo que tratamientos tradicionales con productos químicos piojicidas sin receta médica.

Lo que diferencia a NitFree de otros peines sacapiojos es su diseño patentado con dientes microacanalados, que son los que logran arrancar y arrastrar las liendres del cabello junto con los piojos. Con peines tradicionales es difícil poder despegar las liendres del cabello, ya que éstas están fuertemente adheridas a éste con un poderoso cemento que las hace difícil de despegar. La distancia entre los dientes de NitFree, menor de 0,2 mm, hace que hasta las más pequeñas

liendres y piojos puedan ser desprendidos del cabello al peinar.

NitFree está hecho en acero inoxidable, es fuerte y resistente y puede ser expuesto a productos químicos de pediculosis sin afectar su efectividad. Hecho con tecnología láser, mantiene su forma después de mucho uso y puede ser esterilizado para el uso de todos los miembros de la familia sin riesgo de contagio.

Recientemente han salido alarmas sobre la posible inefectividad de productos químicos piojicidas, debido a que su uso indiscriminado ha hecho que los piojos sean resistentes a sus ingredientes activos. El uso de NitFree no contribuye al aumento de este problema.


NitFree es una alternativa natural y de control: en situaciones de niños alérgicos o hipersensibles al uso de piojicidas químicos, el peine NitFree se convierte en la única alternativa natural, segura y eficaz de eliminar el 100% de los piojos y las liendres. En épocas de fuerte contagio, peinando una vez al día se logra una detección temprana del problema permitiendo realizar el tratamiento a tiempo y con alta efectividad.

Adquisición económica conveniente: el hecho de que pueda ser usado por todos los integrantes del grupo familiar sumado a su condición de resistente y durable, hacen del peine NitFree una adquisición económica y rápidamente amortizable.

Cualidades únicas de NitFree

Unicos dientes microacanalados

microscópicos fillos distribuidos a lo largo del diente en forma de espiral apretada. Desprende y arrastra efectivamente liendres y piojos del pelo. Puntas microscópicamente redondeadas evita pinchar, raspar y/o lastimar el cuero cabelludo.



Resistente y durable

Hecho en acero inoxidable. Puede esterilizarse. Mantiene su forma y cualidades.

Bandas antideslizantes

Más cómodo de usar sin que se resbale de las manos.

Dientes largos

Aumenta el área útil de alcance. Mayor número de piojos y liendres pueden desprenderse.

Exacta separación entre los dientes

Hasta los mas pequeños piojos y liendres pueden ser atrapados y arrastrados.



Comentarios de clientes sobre NitFree

"Habíamos tratado el problema de los piojos durante meses, sin resultado. Cuando yo (vendedora y marketing de profesión) leí los alabos al producto pensé: "pues ya veremos si de verdad dará resultado..." Ahora no tengo más que decir: funciona!. Hemos sacado las liendres que antes nos costaba conseguir y sacábamos con pinza, simplemente peinando. Si estás dudando en comprar este peine mi fuerte recomendación es: cómpralo!"

Sofie, madre de dos niños con abundante cabello

Hola, quiero escribirles para darle las gracias por un peine fantástico! Despues de casi dos semans yo no teniamos mas piojos. Al principio dudé de que funcionara en cabello afro, ipero funcionó! Hasta mejor que los peines para desenredar que generalment usamos".

Tanja, madre de dos niños, todos con afro


"Nos libramos de los piojos en tres días sin usar productos químicos. Estamos muy satisfechos con NitFree. Siempre es bueno tener una herramienta eficaz contra los piojos en casa."


Per, padre de tres niños


Instrucciones de uso de NitFree

Es conveniente usar el peine NitFree en el baño y limpiarlo luego de cada pasada debajo del agua del grifo para evitar que piojos y liendres queden en lugares de posible contagio.

1. Es conveniente usar el peine NitFree con el cabello seco o a lo sumo levemente humedecido para evitar corriente estática.

2.  En primer lugar desenredar bien el pelo con un cepillo o un peine.

3.  Seleccionar el cabello por mechones y pasar el peine en cada mechón hasta asegurarse que está completamente limpio de liendres y/o piojos. Es importante comenzar el peinado desde la raíz del cabello, para así eliminar las liendres más jóvenes. Revisar el peine después de cada peinada, es más fácil si golpea levemente el peine contra un papel blanco o espejo. Repetir esta operación en todo el cabello teniendo la precaución de no mezclar los mechones limpios con los que aún están sin limpiar.

4.  Puede limpiar NitFree entre cada peinada, abriendo levente sus dientes bajo el agua del grifo.

5. Limpiar y esterilizar el peine NitFree después de usar colocándolo un minuto en agua hirviendo. NO olvide tampoco limpiar otros cepillos y/o peines que haya utilizado.

Repetir la operación anterior diariamente hasta que haya eliminado completamente los piojos y liendres del cabello. Es recomendable que también se controle a todos los miembros de la familia, para rastrear un eventual contagio y poder eliminar así el riesgo de contagio y re-infestación.

www.LusFri.nu

NitFree de venta en tiendas naturistas bien surtidas o en la pagina www.LusFri.nu.

Para más información e instrucciones de uso en otros idiomas entrar a: www.LusFri.nu o enviar correo a: info@lusfri.nu.

Distribución y mercadeo en países Nórdicos por:

LusFri

Tutviksvägen 15
136 75 Haninge
Tel: 073 - 503 3436

www.LusFri.nu

PIOJOS?

Sea LusFri.nu

Toma el control – elimina los piojos *rápido*, comenzando por las liendres.



NitFree – el único peine con dientes microacanalados que despega y arrastra liendres y piojos.

Ecónomico y durable. Recomendado para alérgicos.