

## Huvudlöss - ett växande problem

Problemet med huvudlöss har ökat sedan 1990-talet. Idag är det framförallt barn i 3-11 års ålder som drabbas. De största problemen med löss brukar uppmärksammas vid terminsstarter på skolor och dagis. Löss trivs bra nära hårbotten. De kan varken hoppa eller flyga. Det krävs därför en nära kontakt hår mot hår för att lössen ska kunna krypa över och smitta en ny person. I och med att de flesta barn och vuxna i dag har stora kontaktytor och träffar många människor har riskerna för spridning ökat. Huvudlöss är ett växande problem inte bara bland barn utan också för hela familjer, då lössen lätt sprider sig till alla familjemedlemmar innan problemet upptäcks och kan behandlas.

## Varför ska jag använda NitFree?

De flesta produkter som finns på marknaden idag är främst till för att bekämpa löss, men är inte alltid lika effektiva för att råda bukt på gnetterna (äggen). Det innebär att många behandlingar innehåller flera behandlingsmoment som måste utföras under en längre tid. Genom att använda NitFree som samtidigt drar med sig både ägg och löss avbryts lössens biologiska livscykel. Äggen får inte chans att kläckas vilket gör att lössen inte heller kan föröka sig. Behandlingstiden kan därmed förkortas väsentligt.

Läkemedelsverket framhåller vikten av kamning med luskam för att behandla löss. En brittisk studie publicerad i British Medical Journal har visat att kamning kan vara fyra gånger effektivare än användning av receptfria lusmedel. Det som skiljer NitFree från andra kammar är de patenterade mikrokanalerna som gör att både ägg och löss kan kammats ut samtidigt. Med en traditionell luskam är det ofta svårt att få loss

äggen från hårstråna då de sitter fast med ett limliknande sekret. Avståndet mellan kamtänderna på NitFree är under 0,2 mm vilket gör att även de minsta löss och ägg följer med vid kamning.

NitFree är gjord i rostfritt stål. Den är hållbar och tålig, och kan exponeras för kemiska lusmedel utan att ta skada. Både utseende och form behålls vid upprepad användning då NitFree är precisionsutformad med laserteknologi. Kammen kan steriliseras och användas av alla familjemedlemmar utan risk för vidare spridning.

Under senare tid har det kommit rapporter om att användningen av kemiska behandlingsmedel lett till resistentastammar av löss. Kamning med NitFree bidrar inte till detta.

## NitFrees unika egenskaper

### Hållbar och möjlig att sterilisera

Gjord i rostfritt stål, behåller både utseende och form.

### Gummiremsor för bättre grepp

Kammen slinter inte även om händerna är blöta eller intvålade.

### Långa kamtänder

Bättre räckvidd. Fler löss och ägg kan kammats bort i varje kamtag.


### Tätt avstånd mellan kamtänderna

Även de minsta äggen och lössen följer med vid kamning.



## Unika mikrokanaler

Äggen skärs loss från hårstråna samtidigt som äggen skadas. Precisionsutformningen av mikrokanalerna och de rundade ändarna gör att varken håret eller hårbotten skadas vid kamning.



## Kunder om NitFree

*"Nu har vi kämpat mot ohyran i månader - trööstlöst... När jag (som säljare och marknadsförare till yrket) läste lovorden här tänkte jag "nåja - vi får väl se! Vilka lovord..." Kan krasst konstatera: det funkar! Vi har kammat och kammat och kammat! Nu har vi fått bort de ägg som vi tidigare febrilt letade efter och försökte peta bort med pincett. Detta med ett enkelt drag. Om du sitter och läser detta som icke-ägare till denna kam är min varma rekommendation: köp."*  
**Sofie, mamma till två "tjockhåriga" barn**

*"Hej, Jag vill bara skriva och tacka för er fantastiska kam! Efter knappt två veckor med er kam var vi alla helt lusfria. Jag var först lite tveksam till om kammen skulle fungera på afrohår, men det gick jättebra. Jag tycker nog nästan att Nitfree till och med är bättre att använda än de utredningskammar som vi annars använder."*




**Tanja, tvåbarnsmamma - alla med afrohår**

*"Vi blev av med lössen på 3 dagar och slapp använda lusmedel. Vi är jättenöjda med kammen. Skönt att alltid ha en lösning på problemet hemma."*

**Per, pappa till tre barn**

## Så här använder du NitFree

Använd NitFree i badrummet så att du lätt kan rengöra kammen under rinnande vatten mellan varje kamtag.

1. Behåll håret torrt, eller blöt det lätt för att minska statisk elektricitet.
2.  Använd en vanlig kam eller borste för att reda ut håret och ta bort eventuella tovor.
3.  Dela håret i mindre sektioner och dra NitFree noggrant genom varje sektion. Titta efter vad som följer med vid varje kamtag. Det syns bättre om du skakar kammen mot ett vitt papper eller en spegel. Det är viktigt att kamma så nära hårbotten som möjligt för att komma åt äggen. De sektioner som är genomkammade ska hållas åtskilda från de sektioner som ännu inte är kammade.
4.  Rengör kammen mellan varje kamtag. Om du drar isär kamtänderna försiktigt när du håller kammen under rinnande vatten försvinner alla löss och gnetter.
5. Sterilisera NitFree efter avslutad kamning genom att koka kammen i hett vatten i 1 minut. Glöm inte att rengöra alla andra kammar eller borstar som du eventuellt använt.

Upprepa proceduren ovan dagligen till dess att du blivit av med alla löss och gnetter. Efter avslutad behandling rekommenderar vi att du fortsätter att kamma med NitFree regelbundet för att upptäcka problem tidigt och undvika vidare-spridning av löss.

Glöm inte att kontrollera om övriga familjemedlemmar är drabbade när du behandlar någon i familjen så att alla kan behandlas samtidigt.

## FILMTIPS!

Vill du se hur löss och deras ägg ser ut i verkligheten? Vill du se hur du kan luska i både långt och kort hår?

Se vår film på

[www.LusFri.nu](http://www.LusFri.nu)

NitFree finns till försäljning i välsorterade hälsokostbutiker och på [www.LusFri.nu](http://www.LusFri.nu).

För mer information och bruksanvisningar på olika språk gå in på: [www.LusFri.nu](http://www.LusFri.nu) eller maila till: [info@lusfri.nu](mailto:info@lusfri.nu).

Marknadsförs i Norden av:

**LusFri**

Tutviksvägen 15  
136 75 Haninge  
Tel: 073 - 503 3436

[www.LusFri.nu](http://www.LusFri.nu)

# HUVUDLÖSS?

**Bli LusFri.nu**

**Tag kontroll – eliminera lössen  
snabbt genom att börja med  
äggen.**



**NitFree – luska med unika mikrokanaler  
som tar bort ägg och löss samtidigt.**

**Prisvärd och hållbar. Rekommenderas för  
allergiker.**